

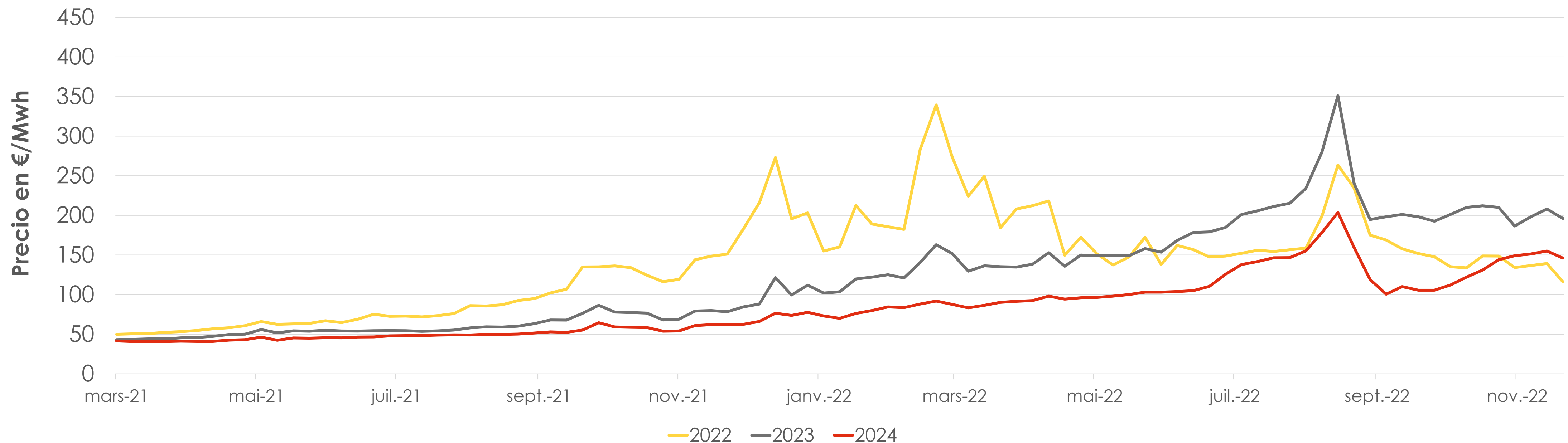
EVOLUCIÓN DE PRECIOS DE MERCADO (en €/MWh, OMIP)

Producto	PRECIO DIA	EVOLUCIÓN 7 DÍAS	EVOLUCIÓN 1 MES	EVOLUCIÓN 3 MES	EVOLUCIÓN 1 AÑO
SPOT	127,62	-13,77	-22,82	-60,91	-82,16
2023	196,00	-12,00	-14,00	-44,33	117,70
2024	146,00	-9,00	2,00	-13,45	84,07

TENDENCIA DEL MERCADO FUTURO



Evolucion de los precios de la electricidad desde 2021




*Análisis de los precios realizado por el equipo de Mi energía manager

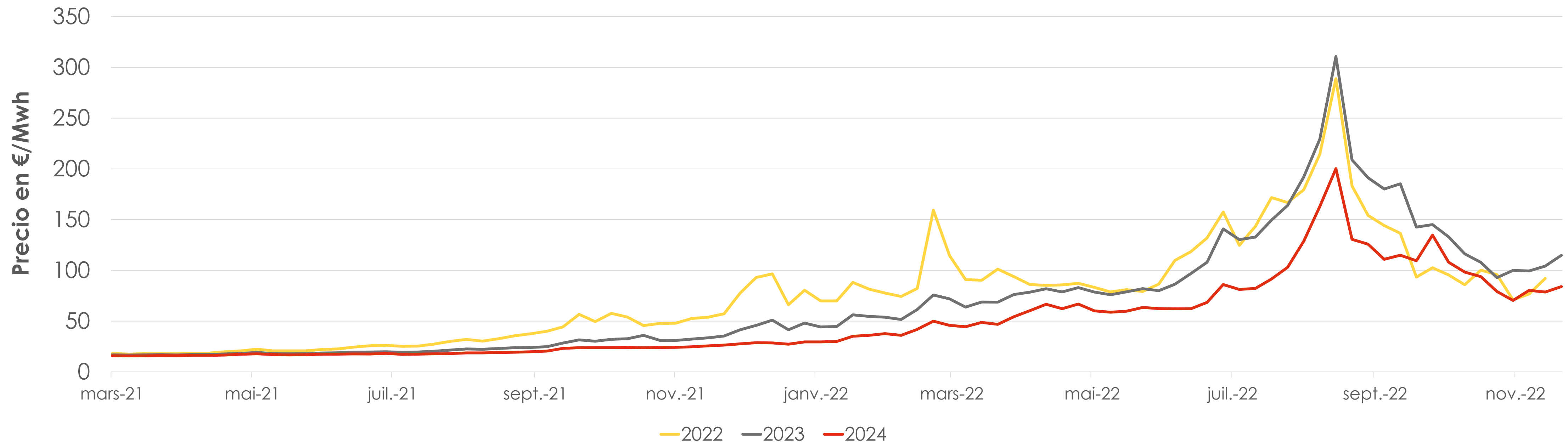
EVOLUCIÓN DE PRECIOS DE MERCADO (en €/MWh, MIBGAS)

Producto	PRECIO DIA	EVOLUCIÓN 7 DÍAS	EVOLUCIÓN 1 MES	EVOLUCIÓN 3 MES	EVOLUCIÓN 1 AÑO
SPOT	104,83	15,06	45,40	-61,12	7,89
2023	114,81	10,60	21,93	-94,02	79,51
2024	84,04	5,39	4,88	-46,48	57,62

TENDENCIA DEL MERCADO FUTURO



Evolucion de los precios del gas desde 2021



*Análisis de los precios realizado por el equipo de Mi energía manager